


Личный кабинет



Что изменилось?


- ✓ При утрате «Стрелки» зайдите в личный кабинет и воспользуйтесь услугой блокировки карты.

Карта будет заблокирована в течение суток, а денежные средства со «Стрелки» можно будет вернуть при обращении в пункт обмена и возврата.

strelkacard.ru

КАРТЫ ИСТОЧНИК ОПЛАТЫ **УСЛУГИ** ИСТОРИЯ

стрелка



Уведомления включены

❗ Блокировка карты **выключена**

Шаг 1 - Условия оферты

Карта будет временно заблокирована в течение суток.

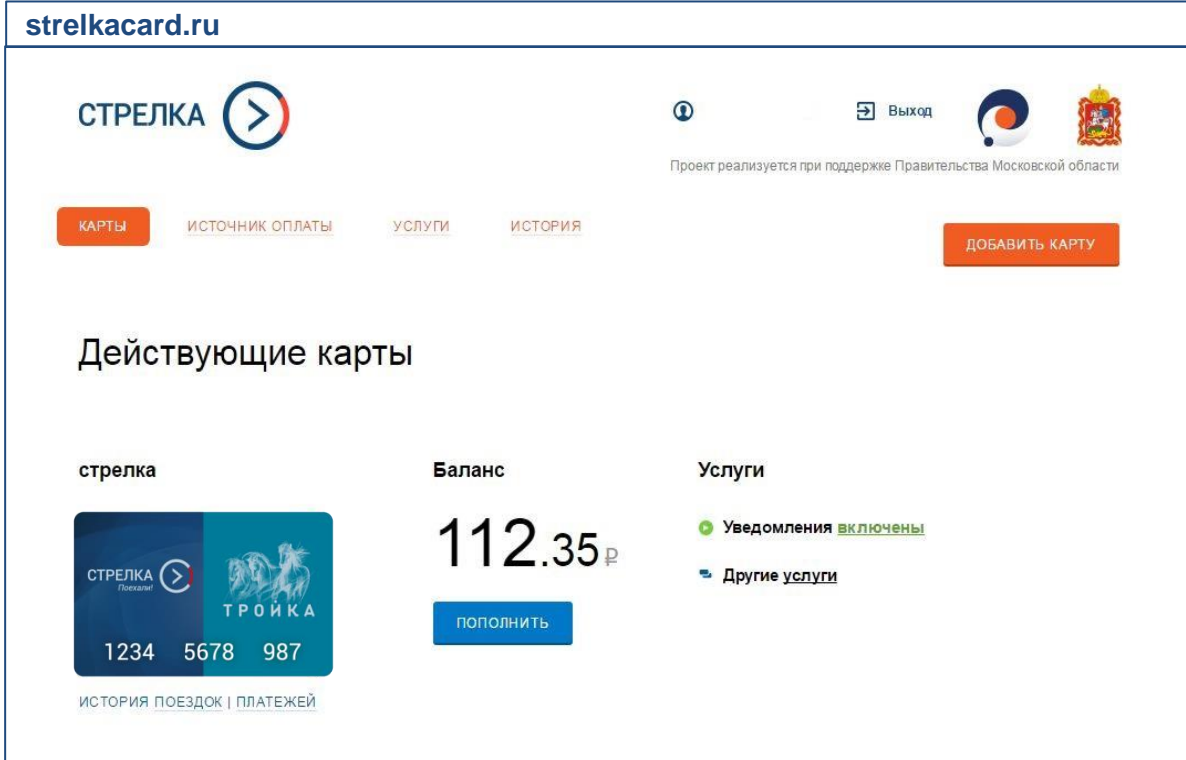
Я согласен(на) с [условиями](#) предоставления услуги.

ЗАБЛОКИРОВАТЬ

Новый дизайн карт

- ✓ Реализована функция отображения дизайна карт в зависимости от их типа.

Карта «Стрелка», карта «Стрелка» с приложением «Тройка», карта «Тройка» с приложением «Стрелка», льготная карта «Стрелка» или «Стрелки» для учащихся и школьников.



The screenshot displays the user interface of the strelkacard.ru website. At the top left, the 'СТРЕЛКА' logo is visible. The top right corner contains a 'Выход' (Logout) button and the Russian coat of arms. Below the header, there are navigation tabs for 'КАРТЫ', 'ИСТОЧНИК ОПЛАТЫ', 'УСЛУГИ', and 'ИСТОРИЯ', along with a 'ДОБАВИТЬ КАРТУ' (Add Card) button. The main section is titled 'Действующие карты' (Active Cards). It features a card titled 'стрелка' with a balance of 112.35 руб. and a 'ПОПОЛНИТЬ' (Recharge) button. To the right, there are service status indicators: 'Уведомления включены' (Notifications are on) and 'Другие услуги' (Other services). At the bottom of the card section, there is a link for 'ИСТОРИЯ ПОЕЗДОК | ПЛАТЕЖЕЙ' (Trip History | Payments).