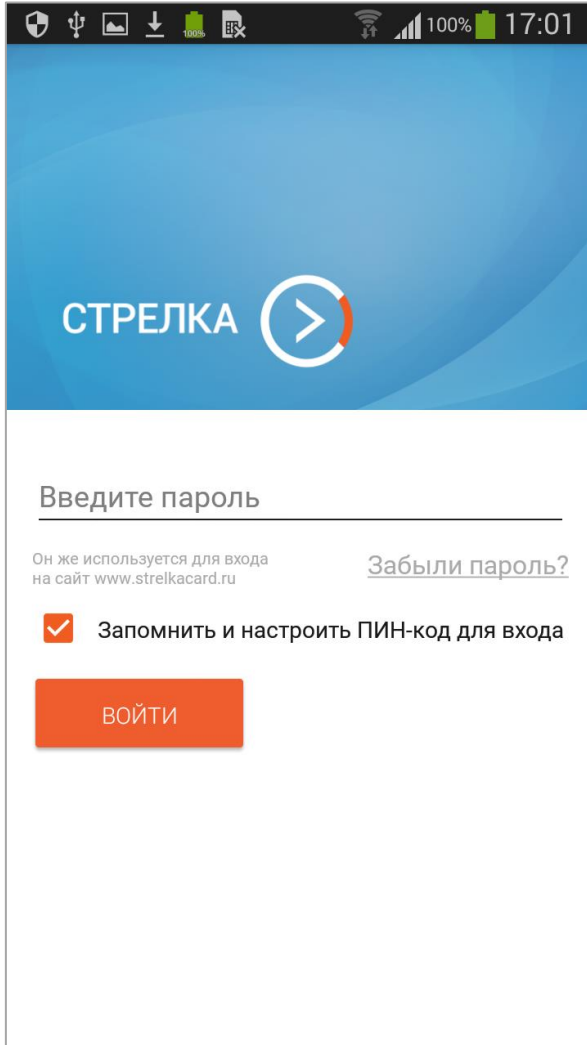



Мобильное приложение «Стрелка»



Что изменилось?



СТРЕЛКА 

Введите пароль

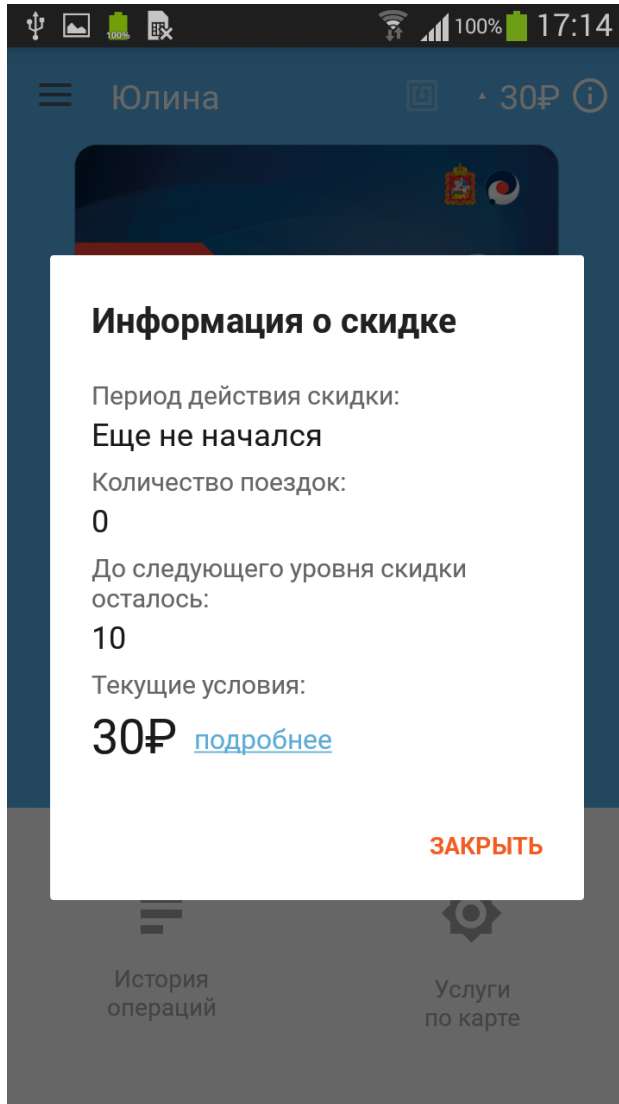
Он же используется для входа на сайт www.strelkacard.ru [Забыли пароль?](#)

Запомнить и настроить ПИН-код для входа

ВОЙТИ

- ✓ Не нужно вводить пароль при повторном входе в мобильное приложение.

Достаточно один раз ввести ПИН-код и воспользоваться функцией «Запомнить и настроить ПИН-код для входа».



✓ Добавлен раздел

Можно узнать:

- период и размер скидки,
- стоимость проезда по внутригородскому тарифу по «Стрелке» на текущий момент.

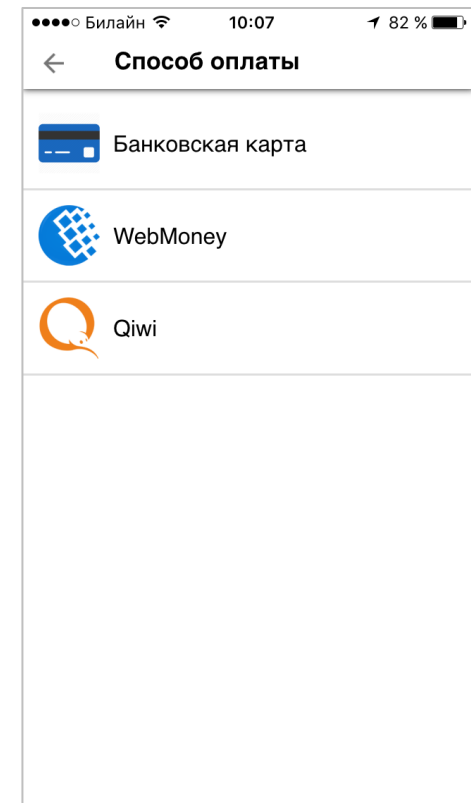
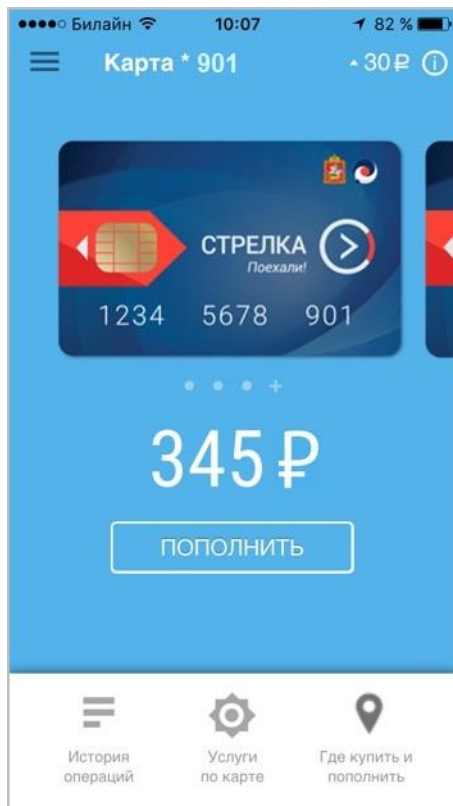
Максимальная стоимость проезда по карте «Стрелка» на городских маршрутах с регулируемым тарифом составляет 30 рублей. Далее в зависимости от количества поездок стоимость уменьшается:

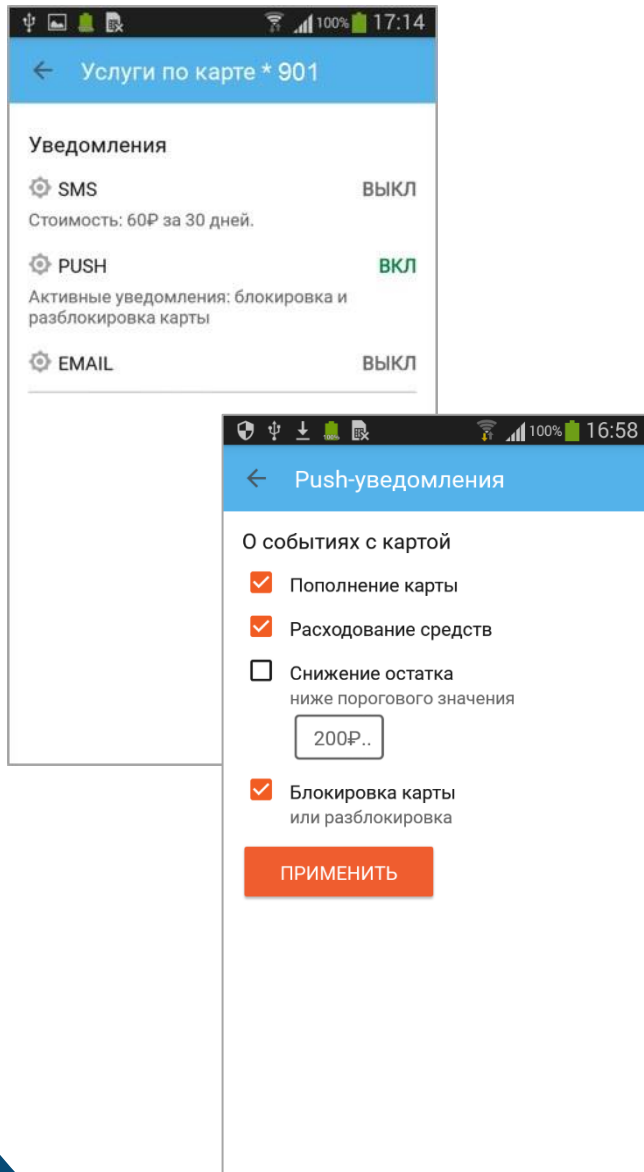
- *первые 10 поездок - по максимальному тарифу,*
- *каждые следующие 10 поездок - на 2 рубля дешевле, вплоть до 20 рублей.*

Период учета поездок для предоставления скидки - 30 календарных дней и начинается с даты первой оплаты поездок.

✓ Расширены каналы пополнения

Для пополнения карты необходимо выбрать раздел «Пополнить», указать сумму пополнения и выбрать способ оплаты.



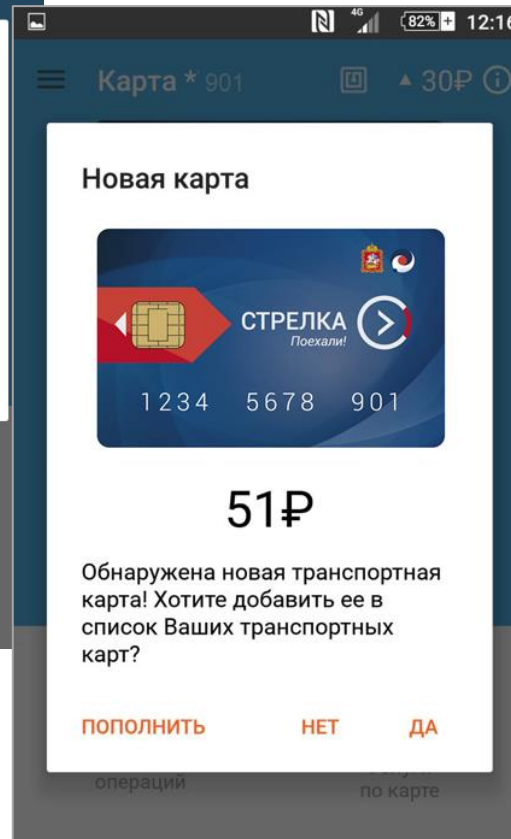
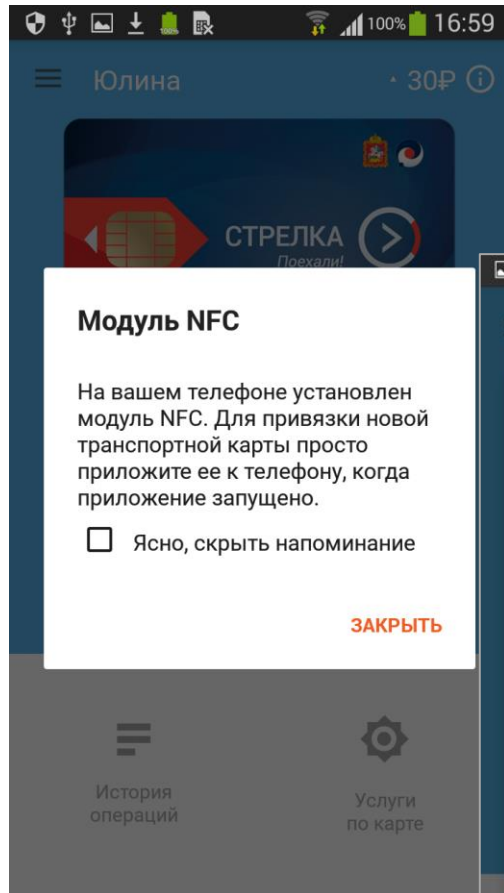


✓ Услуги по карте

Можно оперативно получить информацию о совершенных транзакциях по «Стрелке»:

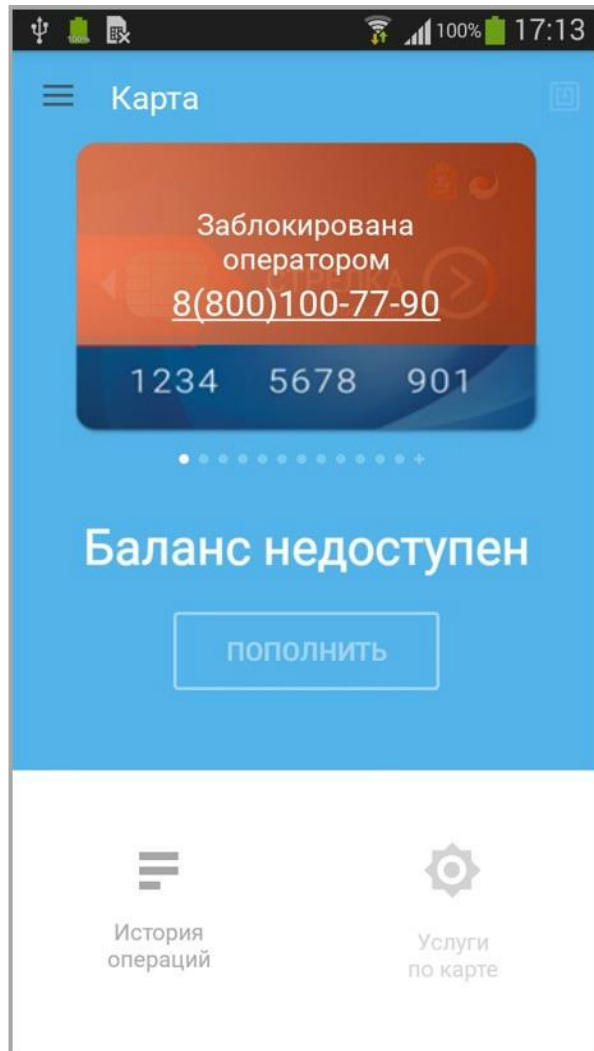
- пополнение баланса,
- списание с карты,
- снижение остатка до порогового значения (пользователь устанавливает порог самостоятельно),
- статус блокировки карты.

Получать уведомления возможно на мобильный телефон в виде смс-сообщения или на электронную почту в виде письма.



✓ Благодаря NFC-технологии **МОЖНО:**

- привязать «Стрелку»,
- распознать ее номер для проверки баланса и пополнения, просто приложив карту к задней стороне смартфона.



- ✓ После блокировки карты специалистом службы клиентской поддержки соответствующий статус появляется в мобильном приложении.