



Пополнение карты
«Стрелка» с помощью
личного кабинета
«Тинькофф Банк»

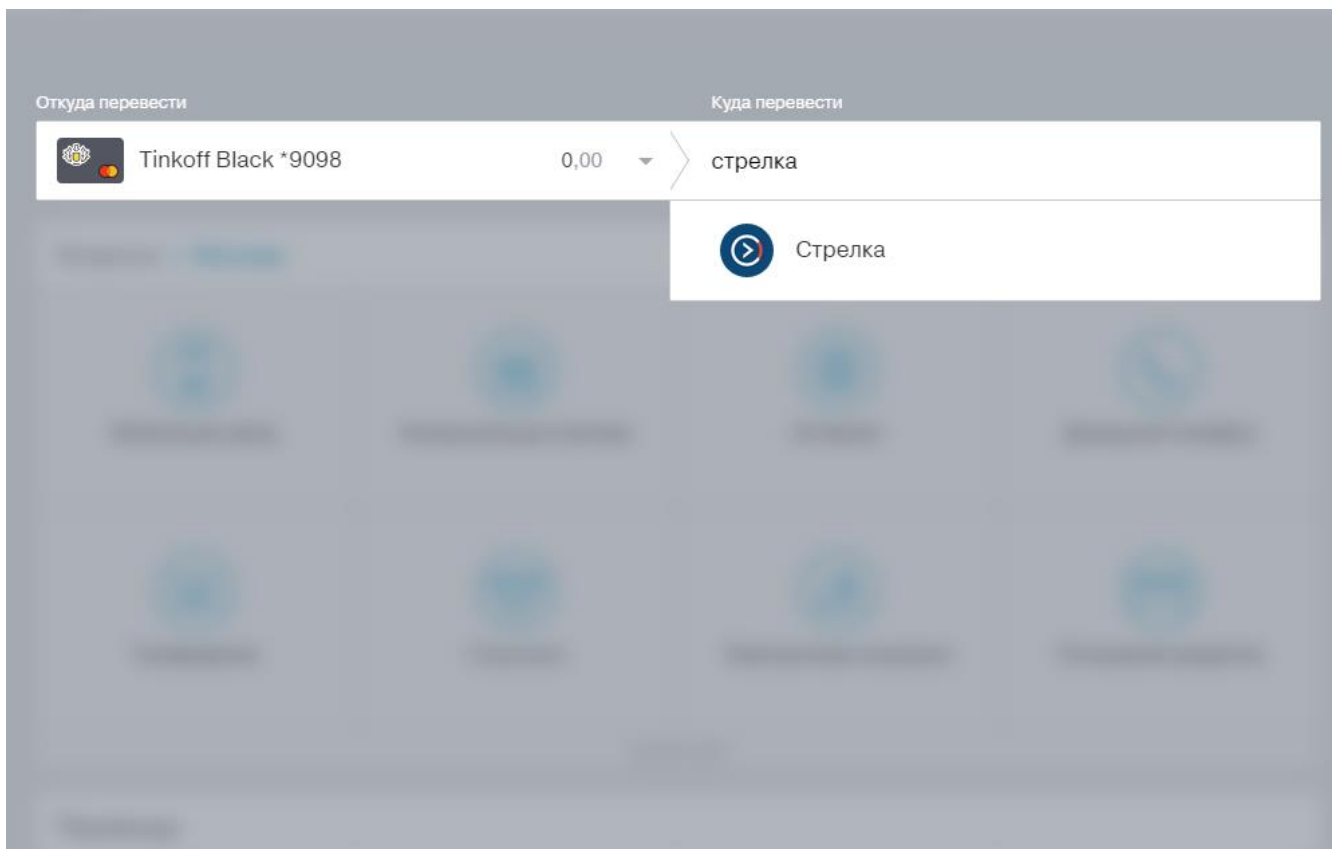
ЕДИНАЯ
ТРАНСПОРТНАЯ
КАРТА
ПОДМОСКОВЬЯ





ШАГ 1

Войдите в интернет-банк «Тинькофф Банк», используя свой логин и пароль. Выберите соответствующий раздел для перевода средств на карту Стрелка.







ШАГ 2

Введите 11-значный номер карты «Стрелка», сумму платежа и нажмите кнопку «Отправить».

Откуда перевести Куда перевести

 Tinkoff Black *9098 0,00 >  Стрелка

Номер карты * ?

Сумма платежа * ₽

[Закреть](#) [Отправить](#)