



ЕДИНАЯ
ТРАНСПОРТНАЯ
КАРТА
ПОДМОСКОВЬЯ

Пополнение карты «Стрелка»
с помощью международной
системы расчетов WebMoney,
в личном кабинете на сайте
www.strelkacard.ru
и через мобильное
приложение «Стрелка»



СТРЕЛКА



Пополнение карты с помощью
международной системы расчетов WebMoney



ШАГ 1

На странице <https://telepay.webmoney.ru/>
выберите категорию «Такси, транспортные услуги».

The screenshot shows the 'Оплата' (Payment) section of the telepay.webmoney.ru website. At the top, there are navigation tabs: 'Каталог услуг' (Service Catalog), 'Мои платежи' (My Payments), and 'Мои шаблоны' (My Templates). Below this is a search bar with the text 'Найти категорию' and a magnifying glass icon. The main content area is titled 'Категории' (Categories) and is organized into a grid of service categories, each with a title, a list of providers, and an icon:

- Мобильная связь** (Mobile communication): Includes providers like МТС, Билайн, and МегаФон. Icon: mobile phone.
- Доступ в Интернет** (Internet access): Includes providers like Билайн, ДОМ.РФ, and Ростелеком. Icon: globe.
- Онлайн-игры** (Online games): Includes providers like Steam, Россия, Warface, and 4game. Icon: game controller.
- Коммерческое телевидение** (Commercial television): Includes providers like Билайн, НТВ-Плюс, and ДОМ.РФ. Icon: TV set.
- Телефония** (Telephony): Includes providers like МТС, Билайн, and ДОМ.РФ. Icon: telephone handset.
- Коммунальные услуги** (Utilities): Includes providers like ЖКУ-Москва, МосЭнергоСбыт, and ГУП ВСКП Жилищное хозяйство СПб. Icon: house.
- Социальные сети и сообщества** (Social networks and communities): Includes providers like Одноклассники.Ру, Вконтакте, and Галактика Знакомств. Icon: social media profile.
- Такси, транспортные услуги** (Taxi, transport services): Includes providers like МосПрофТакси, Стрелка, and Транспортная карта 'Тройка'. Icon: taxi car.
- Банки, погашение кредитов** (Banks, credit repayment): Includes providers like Пополнение карты, Банк Тинькофф, Кредитные системы, and Альфа-Банк. Icon: credit card.

At the bottom of the categories grid, there is a button labeled 'Полный список провайдеров/услуг' (Full list of providers/services).



ШАГ 2

В категории «Такси, транспортные услуги» выберите оператора «Стрелка».

The screenshot shows a web interface for payment services. At the top, there are icons for mobile, internet, and TV, followed by the word 'Оплата' (Payment) and a Russian flag with 'Россия'. Below this is a navigation bar with 'Каталог услуг' (Service Catalog) highlighted, and 'Мои платежи' (My Payments) and 'Мои шаблоны' (My Templates). A left sidebar lists various service categories, with 'Такси, транспортные услуги' (Taxi, transport services) highlighted in green. The main content area is titled 'Такси, транспортные услуги' and features a search bar 'Найти оператора' (Find operator). A grid of 12 service cards is displayed, each with a logo and name. The 'Стрелка' card is highlighted with a blue border. At the bottom, there is a button 'Показать еще' (Show more).

Service Name	Logo
Мобильная связь	
Хостинг и домены	
Доступ в Интернет	
Онлайн-игры	
Коммерческое телевидение	
Телефония	
Коммунальные услуги	
Спорт, здоровье, красота	
Социальные сети и сообщества	
Такси, транспортные услуги	
Госуслуги, налоги, штрафы	
Банки, погашение кредитов	

Service Name	Logo
МосПрофТакси	MOSPROF TAXI
Стрелка	СТРЕЛКА
Транспортная карта "Тройка"	Тройка
Махит такси	Maxim
Московский паркинг	Московский паркинг
TrassaLider	TrassaLider
Новое качество дорог	ГЛАВНАЯ ДОРОГА
Покатаю-свадьбу.рф	Покатаю-свадьбу.рф
Bustogo - Продажа билетов on-line	BUS to go
Беломортранс	БМТ
Единая Служба Такси	ЕСТ
Подорожник	Подорожник



ШАГ 3

В окне ввода «Номер карты» введите номер карты - 11 цифр.

Оплата Россия

Каталог услуг Мои платежи Мои шаблоны

Стрелка СТРЕЛКА

Номер карты
11 цифр

Сумма пополнения RUB
макс. 5 000 RUB

С какого кошелька WMR WME WMZ
[Сколько будет списано с кошелька?](#)

- По вопросам технической поддержки карты обращайтесь в службу поддержки клиентов Оператора по тел. 8-800-100-77-90
- По вопросам пополнения обращаться в службу поддержки системы 8-495-727-43-33
- Платеж производится в режиме онлайн, средства сразу же поступают на Ваш абонентский счет;



ШАГ 4

В окне «Сумма пополнения» введите сумму пополнения карты до 5000 руб.

Оплата Россия

Каталог услуг Мои платежи Мои шаблоны

Стрелка

Номер карты
11 цифр

Сумма пополнения RUB
макс. 5 000 RUB


С какого кошелька WMR WME WMZ
[Сколько будет списано с кошелька?](#)

- По вопросам технической поддержки карты обращайтесь в службу поддержки клиентов Оператора по тел. 8-800-100-77-90
- По вопросам пополнения обращаться в службу поддержки системы 8-495-727-43-33
- Платеж производится в режиме онлайн, средства сразу же поступают на Ваш абонентский счет;




ШАГ 5

Если необходимо, выберите кошелек списания (WMR, WME или WMZ). По умолчанию стоит кошелек WMR.

 **Оплата** Россия

[Каталог услуг](#) [Мои платежи](#) [Мои шаблоны](#)

Стрелка 

Номер карты
11 цифр

Сумма пополнения RUB
макс. 5 000 RUB

С какого кошелька WMR WME WMZ
[Сколько будет списано с кошелька?](#)

[Назад](#) [Оплатить](#)

- По вопросам технической поддержки карты обращайтесь в службу поддержки клиентов Оператора по тел. 8-800-100-77-90
- По вопросам пополнения обращаться в службу поддержки системы 8-495-727-43-33
- Платеж производится в режиме онлайн, средства сразу же поступают на Ваш абонентский счет;



ШАГ 6

Нажмите кнопку «Оплатить».

Оплата Россия

Каталог услуг Мои платежи Мои шаблоны

Стрелка СТРЕЛКА

Номер карты
11 цифр

Сумма пополнения RUB
макс. 5 000 RUB


С какого кошелька WMR WME WMZ
[Сколько будет списано с кошелька?](#)

- По вопросам технической поддержки карты обращайтесь в службу поддержки клиентов Оператора по тел. 8-800-100-77-90
- По вопросам пополнения обращаться в службу поддержки системы 8-495-727-43-33
- Платеж производится в режиме онлайн, средства сразу же поступают на Ваш абонентский счет;




ШАГ 7


На странице оплаты WebMoney в окне «Логин» введите логин в системе WebMoney или номер телефона, привязанного к аккаунту в системе WebMoney в формате 7XXXXXXXXXX.

WebMoney  **Transfer** Русский

Вы оплачиваете :

Товар или услугу:	Пополнение счета 03XXXXXXXX54 (Стрелка)[4289:5XXXXXXXX]
На сумму:	100.00 WMR
Продавцу:	Стрелка (через Сервис пополнения лицевого счета) СТРЕЛКА 
Счет #:	5XXXXXXXX

Выберите способ оплаты:


 **WebMoney**

Укажите свои логин и пароль в системе WebMoney Transfer (от **любого** типа кипера или телефон и пароль от [WebMoney.Check](#))






Логин: WMID, Email или номер телефона


Пароль:

Число с картинки:


нажмите, если не видна картинка

Или используйте...

Кеерер:  WinPro  WebPro Социальные сети:    ...

 **Другие способы**

Нажимая кнопку Далее, я соглашаюсь с тем, что если у меня нет кошелька нужного типа, то он будет для меня автоматически создан и принимаю условия соответствующих [пользовательских Соглашений](#).



ШАГ 8

В окне «Пароль» введите пароль в системе WebMoney.

WebMoney Transfer Русский

Вы оплачиваете :

Товар или услугу:	Пополнение счета 03XXXXXXXX54 (Стрелка)[4289:5xxxxxxx]
На сумму:	100.00 WMR
Продавцу:	Стрелка (через Сервис пополнения лицевого счета) СТРЕЛКА
Счет #:	5 xxxxxxxx

Выберите способ оплаты:

WebMoney

Укажите свои логин и пароль в системе WebMoney Transfer
(от **любого** типа кипера или телефон и пароль от [WebMoney.Check](#))

Логин: WMID, Email или номер телефона

Пароль:

Число с картинки:

нажмите, если не видна картинка

Или используйте...

Кеерг: WinPro WebPro Социальные сети:

Другие способы

Нажимая кнопку Далее, я соглашаюсь с тем, что если у меня нет кошелька нужного типа, то он будет для меня автоматически создан и принимаю условия соответствующих [пользовательских Соглашений](#).



ШАГ 9

В окне «Число с картинки» введите число с картинки (капчу).

WebMoney Transfer Русский

Вы оплачиваете :

Товар или услугу:	Пополнение счета 03XXXXXXXX54 (Стрелка)[4289:5XXXXXXXX]	
На сумму:	100.00 WMR	
Продавцу:	Стрелка (через Сервис пополнения лицевого	СТРЕЛКА
Счет #:	5 XXXXXXXX	

Выберите способ оплаты:

WebMoney

Укажите свои логин и пароль в системе WebMoney Transfer
(от **любого** типа кипера или телефон и пароль от [WebMoney.Check](#))

Логин: WMID, Email или номер телефона

Пароль:

Число с картинки:

[нажмите, если не видна картинка](#)

Или используйте...

Кеерер: WinPro WebPro Социальные сети: ...

Другие способы

Нажимая кнопку Далее, я соглашаюсь с тем, что если у меня нет кошелька нужного типа, то он будет для меня автоматически создан и принимаю условия соответствующих [пользовательских Соглашений](#).



ШАГ 10

Нажмите кнопку «Далее».

WebMoney Transfer Русский

Вы оплачиваете :

Товар или услугу:	Пополнение счета 03XXXXXXXX54 (Стрелка)[4289:5XXXXXXXX]
На сумму:	100.00 WMR
Продавцу:	Стрелка (через Сервис пополнения лицевого счета) СТРЕЛКА
Счет #:	5 XXXXXXXX

Выберите способ оплаты:

WebMoney

Укажите свои логин и пароль в системе WebMoney Transfer
(от **любого** типа кипера или телефон и пароль от [WebMoney.Check](#))

Логин: WMID, Email или номер телефона

Пароль:

Число с картинки:

нажмите, если не видна картинка

Или используйте...

Кеерер: WinPro WebPro Социальные сети:

Другие способы

Нажимая кнопку Далее, я соглашаюсь с тем, что если у меня нет кошелька нужного типа, то он будет для меня автоматически создан и принимаю условия соответствующих [пользовательских Соглашений](#).



ШАГ 11

На странице подтверждения платежа нажмите кнопку «Получить код».

WebMoney Transfer

Вы оплачиваете:

Товар или услугу:	Пополнение счета 033XXXXXXXX4 (Стрелка) [4289:5XXXXXXXX]	
На сумму:	100.00 WMR	обменять на WMR другой тип WM
Продавцу:	Стрелка (через Сервис пополнения лицевых счетов)	
Счет #:	57XXXXXXXX	
На кошелек:	R80XXXXXXXXXX	
WMID:	000000001000	проверить аттестат BL: 7069
кошелек для оплаты:	<input type="text" value="R3XXXXXXXX (xxxx.xx - personal/First R)"/>	

Подтвердите платеж используя:

SMS: +1.5 WMR (?)	<input type="text" value="79*****"/>	<input type="button" value="получить код"/>
или		
E-Num: бесплатно	<input type="text" value="*****@mail.ru"/>	<input type="button" value="получить код бесплатно"/>

<input type="button" value="Платеж подтверждаю"/>	<input type="button" value="От платежа отказываюсь"/>
---	---



ШАГ 12

На указанный номер телефона придет sms от абонента WebMoney с кодом.

СТРЕЛКА
Поехали!



Код:53930 сумма:100.00
кошелек:R80XXXXXXXXXX
Сессия:595607552

11:33



ШАГ 13

На странице подтверждения платежа появится окно «код подтверждения». Введите код в окно «код подтверждения».

WebMoney Transfer

Вы оплачиваете:

Товар или услугу:	Пополнение счета 033XXXXXXXX4 (Стрелка) [4289:5XXXXXXXX]	
На сумму:	100.00 WMR	обменять на WMR другой тип WM
Продавцу:	Стрелка (через Сервис пополнения лицевых счетов)	
Счет #:	57XXXXXXXX	
На кошелек:	R80XXXXXXXXXX	
WMID:	000000001000 проверить аттестат	BL: 7069
кошелек для оплаты:	<input type="text" value="R3XXXXXXXXXX (XXXX.XX - personal/First R)"/>	

Подтвердите платеж используя:

SMS: +1.5 WMR (?)	<input type="text" value="79*****"/>	<input type="button" value="проверить статус SMS"/>
код подтверждения:	<input type="text" value="53930"/>	(отправлен в SMS, сессия: 595607552)



ШАГ 14

Нажмите кнопку «Платеж подтверждаю».

WebMoney Transfer

Вы оплачиваете:

Товар или услугу:	Пополнение счета 033XXXXXXXX4 (Стрелка) [4289:5XXXXXXXX]	
На сумму:	100.00 WMR	обменять на WMR другой тип WM
Продавцу:	Стрелка (через Сервис пополнения лицевых счетов)	
Счет #:	57XXXXXXXX	
На кошелек:	R80XXXXXXXXXX	
WMID:	000000001000 проверить аттестат	BL: 7069
кошелек для оплаты:	<input type="text" value="R3XXXXXXXXXX (XXXX.XX - personal/First R)"/>	

Подтвердите платеж используя:


SMS: +1.5 WMR (?)	<input type="text" value="79*****"/>	<input type="button" value="проверить статус SMS"/>
код подтверждения:	<input type="text" value="53930"/>	(отправлен в SMS, сессия: 595607552)




ШАГ 15

Платеж проведен.

Если желаете, сохраните шаблон платежа, введите название шаблона и нажмите кнопку «Сохранить».

 **Оплата** Россия


Каталог услуг Мои платежи Мои шаблоны

 **Платеж успешно проведен**
[Новый платеж](#)

Оператор	Стрелка
Номер карты	03XXXXXXXX
Оплачено:	100,00 WMR
Зачислено:	100,00 RUB
Комиссия сервиса	0,00 RUB
№ транзакции	ТС000000000025921748
Дата и время оплаты	15.03.2016 11:44:43
Наименование оператора	ООО «ЕТК»
Баланс карты	XXX руб.

По вопросам технической поддержки карты обращаться в службу поддержки клиентов Оператора

телефон 8-800-100-77-90

 **Создать шаблон платежа**

Название шаблона:

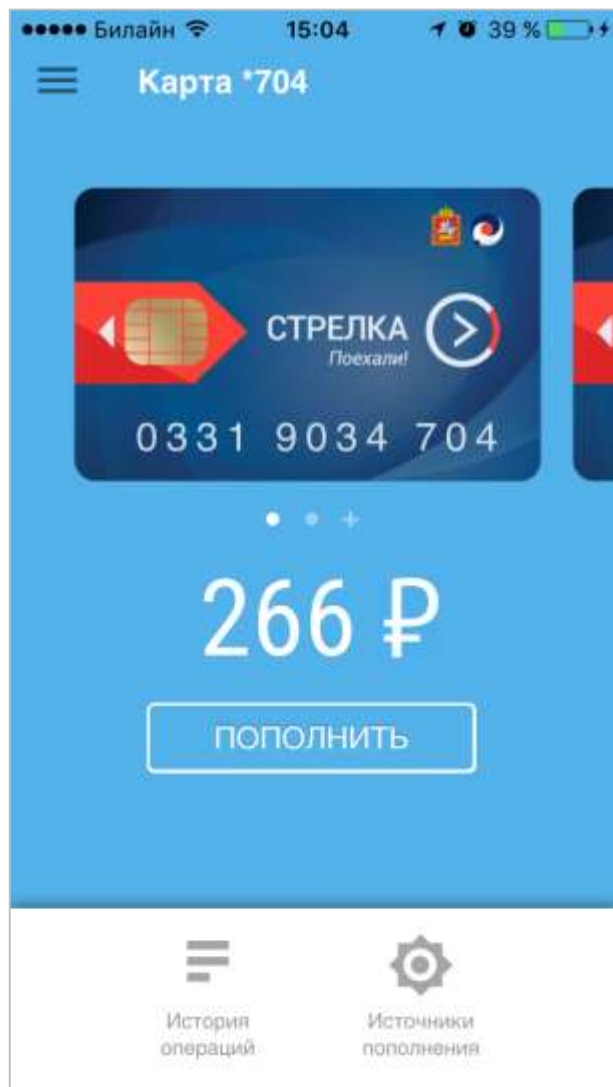


Пополнение карты в мобильном приложении
«Стрелка» с помощью кошелька международной
системы расчетов WebMoney Transfer



ШАГ 1

В мобильном приложении «Стрелка» выберите карту, на которую необходимо перевести денежные средства, и нажмите «Пополнить».



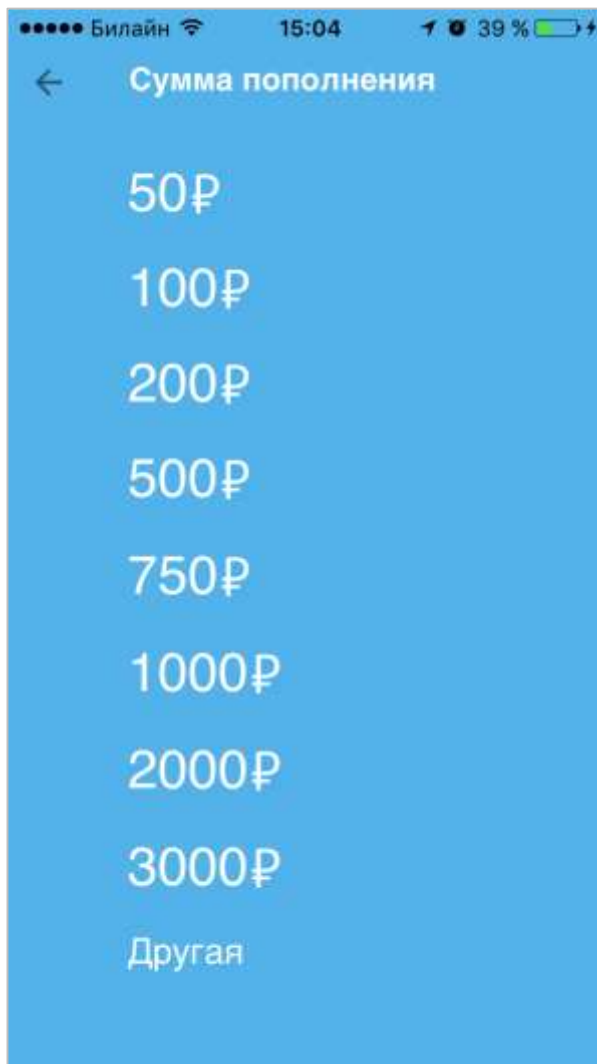


ШАГ 2

СТРЕЛКА
Поехали!



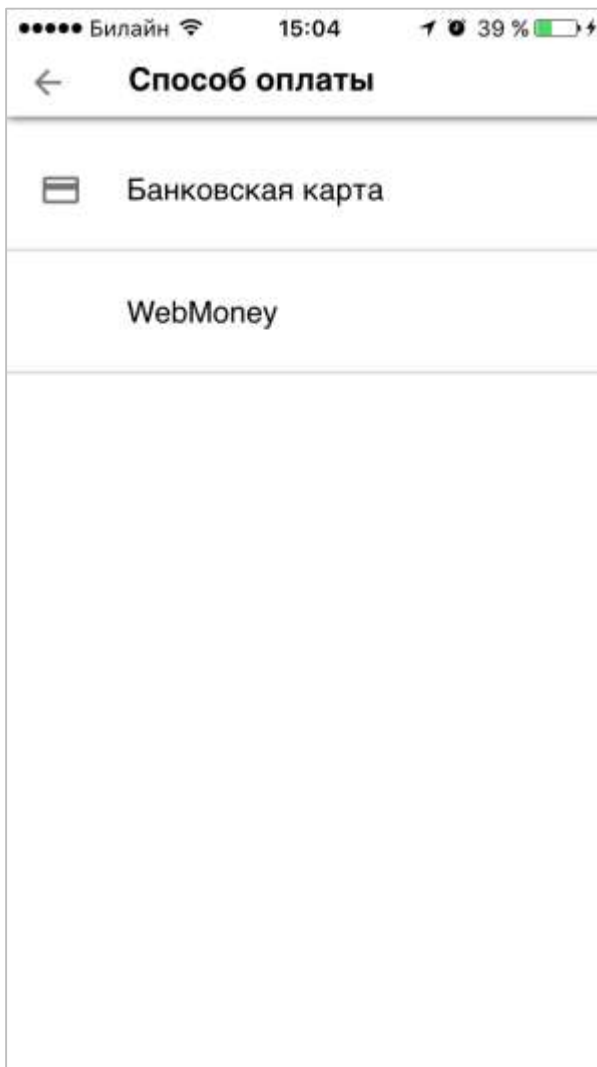
Выберите сумму пополнения или введите самостоятельно. Баланс карты не может превышать 5 000 рублей.





ШАГ 3

Выберите способ пополнения - с помощью WebMoney.






ШАГ 4

Введите номер телефона, к которому привязан кошелек WebMoney.

карты



Вам необходимо ввести свой номер телефона, к которому привязан Ваш кошелек WebMoney

Номер телефона:

+

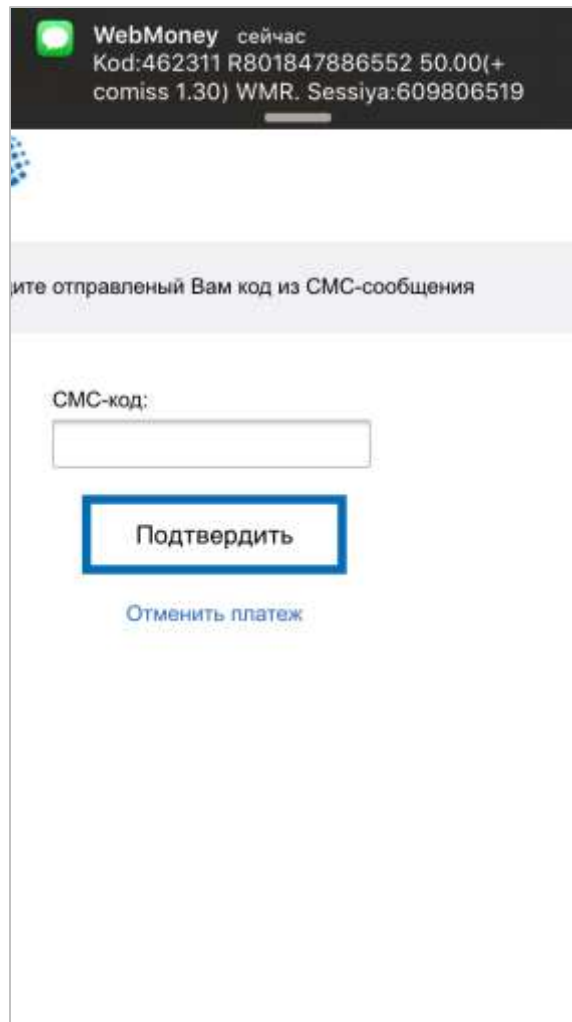
Получить смс-код

[Отменить платеж](#)



ШАГ 5

Введите код для подтверждения платежа, полученный в sms-сообщении, и нажмите «Подтвердить». Необходимая сумма спишется с кошелька WebMoney.



WebMoney сейчас
Kod:462311 R801847886552 50.00(+
comiss 1.30) WMR. Sessiya:609806519

Введите отправленный Вам код из СМС-сообщения

СМС-код:

Подтвердить

Отменить платеж



Пополнение карты в личном кабинете на сайте
www.strelkacard.ru с помощью международной
системы расчетов WebMoney Transfer



ШАГ 1

В личном кабинете на сайте «Стрелка» выберите карту, на которую необходимо перевести денежные средства, и нажмите «Пополнить»

СТРЕЛКА

79030000000 Выход

Проект реализуется при поддержке Правительства Московской области

[КАРТЫ](#) [ИСТОЧНИК ОПЛАТЫ](#) [ИСТОРИЯ](#) [ДОБАВИТЬ КАРТУ](#)

Действующие карты

<p>Карта * 901</p> <p>ИСТОРИЯ ПОЕЗДОК ПЛАТЕЖЕЙ</p>	<p>Баланс</p> <p>266 Р</p> <p>ПОПОЛНИТЬ</p>	<p>Услуги</p> <ul style="list-style-type: none">Уведомления выключены Получайте ежедневные SMS-уведомления об операциях по карте.Автопополнение выключено схоро Включите автопополнение с вашей банковской карты, чтобы всегда иметь положительный баланс
--	--	--



ШАГ 2


Выберите сумму пополнения или введите самостоятельно. Баланс карты не может превышать 5 000 рублей.

Выберите способ пополнения - WebMoney.

Если банковская карта привязана к личному кабинету «Стрелки», в разделе «Способ пополнения» выберите «Другой способ оплаты».

Пополнение

Карта *704 Баланс После пополнения

 266 [₽] 267 [₽]


Сумма пополнения

200 300 500 1000 Другая сумма: 1000000 [₽] 1000000 [₽]

Способ пополнения

БАНКОВСКАЯ КАРТА WEBMONEY

Карта *704 Баланс

 266 [₽]

Сумма пополнения

200 300 500 1000 Другая сумма: 1000000 [₽] 1000000 [₽]

Способ пополнения

МБД **** * 4274 Банк-эмитент карты ДРУГОЙ СПОСОБ ОПЛАТЫ

Другая карта



ШАГ 3

СТРЕЛКА
Поехали!



Введите номер телефона, к которому привязан кошелек WebMoney.



Для оплаты Вам необходимо ввести свой номер телефона, к которому привязан Ваш кошелек WebMoney

Номер телефона:

+

7

Получить смс-код

Отменить платеж




ШАГ 3

СТРЕЛКА
Поехали!



Введите код для подтверждения платежа, полученный в смс-сообщении, и нажмите «Подтвердить».

WebMoney 

Введите отправленный Вам код из СМС-сообщения

СМС-код:

Подтвердить


[Отменить платеж](#)



ШАГ 4

*Средства зачислены на транспортную карту.
Рекомендуем заранее пополнять баланс Вашей карты.*

[КАРТЫ](#) [ИСТОЧНИК ОПЛАТЫ](#) [ИСТОРИЯ](#)



Средства в размере 1 ₽ успешно зачислены на транспортную карту

Хочу и дальше пополнять «Стрелку» с этой карты

Мы запомним данные вашей банковской карты, чтобы в следующий раз не приходилось вводить все заново. Банковская карта сохранится в разделе «источники оплаты»

[Готово](#)